




**PREVDIB**

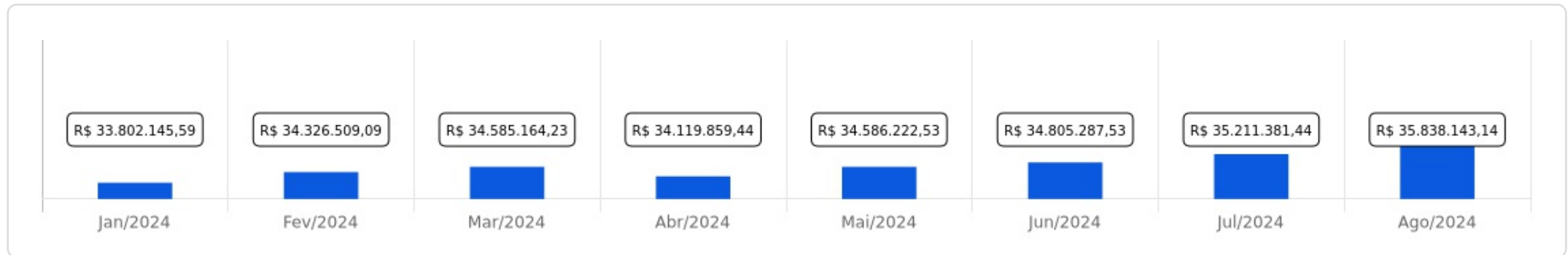


Agosto/2024





## Evolução do Patrimônio








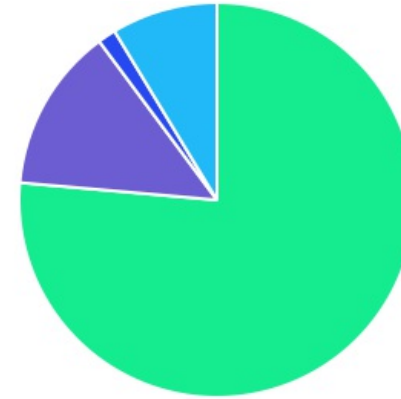
## Comparativo (Rentabilidades | Metas)









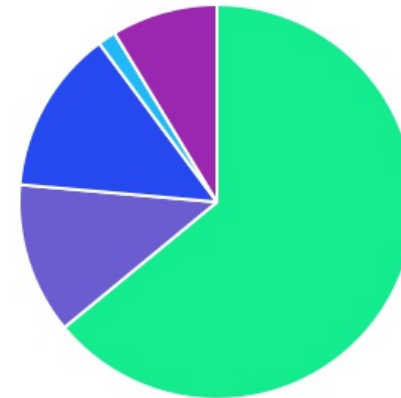
ATIVO	SALDO	CARTEIRA(%)	RESG.	4.963	RETORNO (R\$)	(%)	TX ADM
BB AUTOMÁTICO FIC RENDA FIXA CURTO PRA...	R\$ 720.826,75	2,01%	D+0	7, I "b"	R\$ 4.658,21	0,30%	1,75%
BB IMA-B 5 FIC RF PREVID LP	R\$ 2.344.327,04	6,55%	D+1	7, I "b"	R\$ 12.102,76	0,52%	0,20%
BB IRF-M TP FI RF PREVID	R\$ 667.268,70	1,86%	D+1	7, I "b"	R\$ 4.321,01	0,65%	0,20%
BB TP IPCA I FI RF PREVID	R\$ 1.098.130,02	3,07%	D+0	7, I "b"	R\$ 9.233,01	0,85%	0,15%
BB TP IPCA VI FI RF PREVID	R\$ 186.558,24	0,52%	D+0	7, I "b"	R\$ 1.675,90	0,91%	0,20%
BB IRF-M 1 TP FIC RF PREVID	R\$ 1.343.436,40	3,75%	D+0	7, I "b"	R\$ 9.907,74	0,74%	0,10%
BB IDKA 2 TP FI RF PREVID	R\$ 4.289.443,81	11,98%	D+1	7, I "b"	R\$ 27.083,69	0,64%	0,20%
BB ALOCAÇÃO ATIVA RETORNO TOTAL FIC RF...	R\$ 413.141,11	1,15%	D+3	7, I "b"	R\$ 3.875,01	0,95%	0,30%
BB TÍTULOS PÚBLICOS VÉRTICE 2024 FI REN...	R\$ 1.812.267,95	5,06%	D+0	7, I "b"	R\$ 16.724,76	0,93%	0,10%
CAIXA BRASIL TP FI RF LP	R\$ 2.403.077,24	6,71%	D+0	7, I "b"	R\$ 20.602,89	0,86%	0,20%
CAIXA BRASIL IRF-M 1+ TP FI RF	R\$ 882.859,79	2,47%	D+0	7, I "b"	R\$ 5.098,09	0,58%	0,20%
CAIXA BRASIL IMA-B TP FI RF	R\$ 1.693.261,55	4,73%	D+0	7, I "b"	R\$ 8.415,48	0,50%	0,20%
CAIXA BRASIL IDKA IPCA 2A TP FI RF	R\$ 1.018.740,67	2,85%	D+0	7, I "b"	R\$ 5.989,44	0,59%	0,20%
SICREDI LIQUIDEZ EMPRESARIAL FI RENDA FI...	R\$ 1.327.642,69	3,71%	D+0	7, I "b"	R\$ 11.600,65	0,88%	0,15%
BB PREVIDENCIÁRIO RF TP VÉRTICE 2025 RE...	R\$ 759.421,53	2,12%	0	7, I "b"	R\$ 6.345,72	0,84%	0,07%
BB PREVIDENCIÁRIO RF TP VÉRTICE 2026 RE...	R\$ 1.959.090,34	5,47%	0	7, I "b"	R\$ 12.254,39	0,61%	0,07%
BB FLUXO FIC RF PREVID	R\$ 3.377,67	0,01%	D+0	7, III "a"	R\$ 26,31	0,79%	1,00%
BB IMA-B FI RF PREVID	R\$ 2.134.140,66	5,96%	D+1	7, III "a"	R\$ 9.146,43	0,43%	0,30%
ICATU VANGUARDA RF FI PLUS LP	R\$ 1.242.149,80	3,47%	D+1	7, III "a"	R\$ 8.194,07	0,66%	0,30%
BRDESCO INSTITUCIONAL FIC FI RF IMA-B 5	R\$ 998.402,71	2,79%	D+1	7, III "a"	R\$ 5.620,43	0,57%	0,20%
VANQUISH FORTE ALOCAÇÃO DINÂMICA FIRF ...	R\$ 51.110,66	0,14%	D+76	7, III "a"	R\$ -1.047,40	-2,01%	0,50%
PRÓPRIO CAPITAL FIA	R\$ 1.031.309,21	2,88%	D+3	8, I	R\$ 33.446,07	3,35%	2,80%











BB AÇÕES DIVIDENDOS MIDCAPS FIC FIA	R\$ 351.987,11	0,98%	D+3	8, I	R\$ 22.426,11	6,80%	1,00%
PLURAL DIVIDENDOS FIA	R\$ 779.027,80	2,18%	D+3	8, I	R\$ 36.545,78	4,92%	2,00%
CLARITAS VALOR FEEDER FIC FIA	R\$ 616.981,82	1,72%	D+33	8, I	R\$ 27.368,87	4,64%	0,70%
CAIXA BRASIL AÇÕES LIVRE QUANTITATIVO FI...	R\$ 2.038.075,53	5,69%	D+15	8, I	R\$ 177.540,64	9,54%	2,00%
PLURAL FIA BDR NÍVEL I	R\$ 528.534,62	1,48%	D+5	9, III	R\$ 13.122,41	2,55%	1,95%
BB MULTIMERCADO LP JUROS E MOEDAS	R\$ 584.842,54	1,63%	D+1	10, I	R\$ 8.201,94	0,80%	0,50%
BB FI MULTIMERCADO PREVID LP	R\$ 1.683.871,24	4,70%	D+4	10, I	R\$ 22.640,65	1,36%	0,60%
CAIXA FIC HEDGE MULTIMERCADO LONGO PR...	R\$ 333.452,55	0,93%	D+1	10, I	R\$ 3.085,08	0,93%	1,00%
RIO BRAVO PROTECAO PORT II FIF MULTIMER...	R\$ 499.377,49	1,40%	2	10, I	R\$ -622,51	-0,12%	1,15%
<b>Total investimentos</b>	<b>R\$ 35.796.135,24</b>	<b>100.00%</b>			<b>R\$ 525.583,63</b>	<b>1,49%</b>	
Disponibilidade	R\$ 42.007,90	-			-	-	
<b>Total patrimônio</b>	<b>R\$ 35.838.143,14</b>	<b>100.00%</b>			<b>-</b>	<b>-</b>	

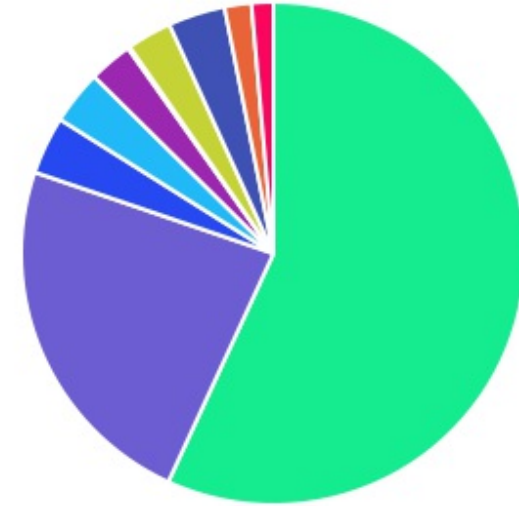
CLASSE	PERCENTUAL	VALOR	LEG.
Renda Fixa	76,40%	R\$ 27.348.675,33	
Renda Variável	13,46%	R\$ 4.817.381,47	
Estruturados	8,66%	R\$ 3.101.543,82	
Exterior	1,48%	R\$ 528.534,62	
<b>Total</b>	<b>100,00%</b>	<b>R\$ 35.796.135,24</b>	











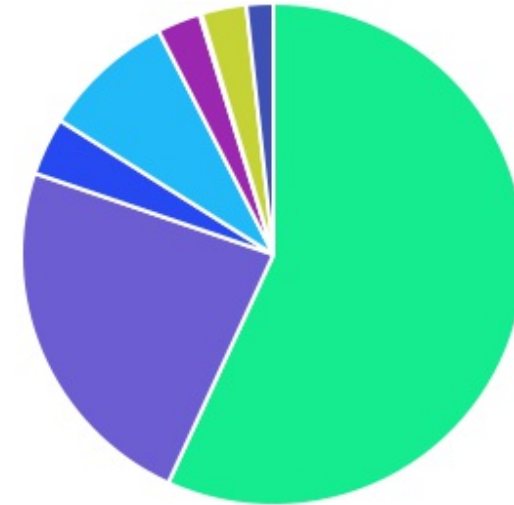
ENQUADRAMENTO	PERCENTUAL	VALOR	LEG.
Artigo 7º, Inciso I, Alínea " b "	64,03%	R\$ 22.919.493,83	
Artigo 8º, Inciso I	13,46%	R\$ 4.817.381,47	
Artigo 7º, Inciso III, Alínea " a "	12,37%	R\$ 4.429.181,50	
Artigo 10, Inciso I	8,66%	R\$ 3.101.543,82	
Artigo 9º, Inciso III	1,48%	R\$ 528.534,62	
<b>Total</b>	<b>100,00%</b>	<b>R\$ 35.796.135,24</b>	















GESTOR	PERCENTUAL	VALOR LEG.	
BB GESTAO	56,86%	R\$ 20.352.131,11	
CAIXA DISTRIBUIDORA	23,38%	R\$ 8.369.467,33	
CONFEDERAÇÃO INTERESTADUAL	3,71%	R\$ 1.327.642,69	
PLURAL INVESTIMENTOS	3,65%	R\$ 1.307.562,42	
ICATU VANGUARDA	3,47%	R\$ 1.242.149,80	
PRÓPRIO CAPITAL	2,88%	R\$ 1.031.309,21	
BANCO BRADESCO	2,79%	R\$ 998.402,71	
CLARITAS ADMINISTRAÇÃO	1,72%	R\$ 616.981,82	
RIO BRAVO	1,40%	R\$ 499.377,49	
ARM CAPITAL	0,14%	R\$ 51.110,66	
<b>Total</b>	<b>100,00%</b>	<b>R\$ 35.796.135,24</b>	






ADMINISTRADOR	PERCENTUAL	VALOR	LEG.
BB GESTAO	56,86%	R\$ 20.352.131,11	
CAIXA ECONOMICA	23,38%	R\$ 8.369.467,33	
BEM - DISTRIBUIDORA	8,52%	R\$ 3.049.089,71	
BANCO COOPERATIVO	3,71%	R\$ 1.327.642,69	
BANCO DAYCOVAL	2,88%	R\$ 1.031.309,21	
BANCO BRADESCO	2,79%	R\$ 998.402,71	
BTG PACTUAL	1,72%	R\$ 616.981,82	
RJI CORRETORA	0,14%	R\$ 51.110,66	
<b>Total</b>	<b>100,00%</b>	<b>R\$ 35.796.135,24</b>	

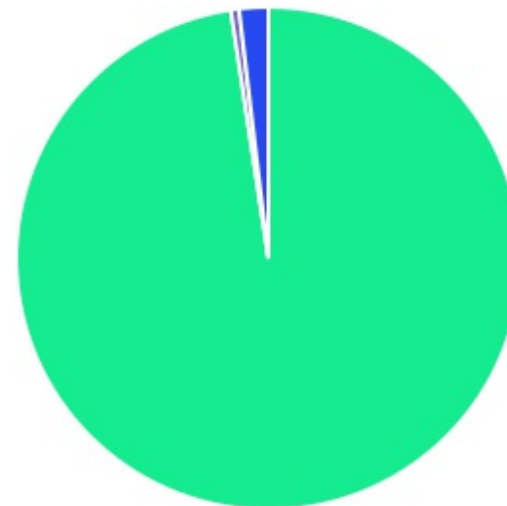


BENCHMARK	PERCENTUAL	VALOR	LEG.
CDI	23,33%	R\$ 8.350.351,14	
IPCA	17,12%	R\$ 6.128.287,33	
IDKA IPCA 2A	14,83%	R\$ 5.308.184,48	
IBOVESPA	12,47%	R\$ 4.465.394,36	
IMA-B	10,69%	R\$ 3.827.402,21	
IMA-B 5	9,86%	R\$ 3.529.287,99	
IRF-M 1	3,75%	R\$ 1.343.436,40	
IRF-M 1+	2,47%	R\$ 882.859,79	
IRF-M	1,86%	R\$ 667.268,70	
GLOBAL BDRX	1,48%	R\$ 528.534,62	
IMA Geral ex-C	1,15%	R\$ 413.141,11	
IDIV	0,98%	R\$ 351.987,11	
<b>Total</b>	<b>100,00%</b>	<b>R\$ 35.796.135,24</b>	





LIQUIDEZ	PERCENTUAL	VALOR	LEG.
0 a 30 dias	97,61%	R\$ 34.941.484,52	
31 a 180 dias	1,87%	R\$ 668.092,48	
-30	0,52%	R\$ 186.558,24	
<b>Total</b>	<b>100,00%</b>	<b>R\$ 35.796.135,24</b>	



RENDA FIXA	RESOLUÇÃO(%)	CARTEIRA (R\$)	(%)	POLÍTICA DE INVESTIMENTO		
				Inferior(%)	Alvo(%)	Superior(%)
Títulos Tesouro Nacional - SELIC - 7, I "a"	100%	R\$ 0,00	0.00%	-	5,00%	20,00%
FI Renda Fixa Referenciado 100% títulos TN - 7, I "b"	100%	R\$ 22.919.493,83	64.03%	30,00%	45,00%	95,00%
FI em Índices de Renda Fixa 100% títulos TN - 7, I "c"	100%	R\$ 0,00	0.00%	-	-	-
Operações Compromissadas - 7, II	5%	R\$ 0,00	0.00%	-	-	-
FI Renda Fixa - 7, III "a"	60%	R\$ 4.429.181,50	12.37%	10,00%	18,00%	55,00%
FI de Índices Renda Fixa - 7, III "b"	60%	R\$ 0,00	0.00%	-	-	-
Ativos Bancários - 7, IV	20%	R\$ 0,00	0.00%	-	5,00%	20,00%
FI Direitos Creditórios (FIDC) - sênior - 7, V "a"	5%	R\$ 0,00	0.00%	-	-	-
FI Renda Fixa "Crédito Privado" - 7, V "b"	5%	R\$ 0,00	0.00%	-	-	-
FI Debêntures - 7, V "c"	5%	R\$ 0,00	0.00%	-	-	-
<b>Total Renda Fixa</b>		<b>R\$ 27.348.675,33</b>	<b>76,40%</b>			
RENDA VARIÁVEL	RESOLUÇÃO(%)	CARTEIRA (R\$)	(%)	Inferior(%)	Alvo(%)	Superior(%)
FI Ações - 8, I	30%	R\$ 4.817.381,47	13.46%	10,00%	15,00%	30,00%
FI de Índices Ações - 8, II	30%	R\$ 0,00	0.00%	-	-	-
<b>Total Renda Variável</b>		<b>R\$ 4.817.381,47</b>	<b>13,46%</b>			
INVESTIMENTOS NO EXTERIOR	RESOLUÇÃO(%)	CARTEIRA (R\$)	(%)	Inferior(%)	Alvo(%)	Superior(%)
FI Renda Fixa - Dívida Externa - 9, I	10%	R\$ 0,00	0.00%	-	-	-
FI Investimento no Exterior - 9, II	10%	R\$ 0,00	0.00%	-	-	-
FI Ações - BDR Nível I - 9, III	10%	R\$ 528.534,62	1.48%	-	3,00%	10,00%
<b>Total Investimentos no Exterior</b>		<b>R\$ 528.534,62</b>	<b>1,48%</b>			

FUNDOS ESTRUTURADOS	RESOLUÇÃO(%)	CARTEIRA (R\$)	(%)	POLÍTICA DE INVESTIMENTO		
				Inferior(%)	Alvo(%)	Superior(%)
FI Multimercado - aberto - 10, I	10%	R\$ 3.101.543,82	8,66%	5,00%	7,00%	10,00%
FI em Participações - 10, II	5%	R\$ 0,00	0,00%	-	-	-
FI "Ações - Mercado de Acesso" - 10, III	5%	R\$ 0,00	0,00%	-	-	-
<b>Total Fundos Estruturados</b>		<b>R\$ 3.101.543,82</b>	<b>8,66%</b>			
FUNDOS IMOBILIÁRIOS	RESOLUÇÃO(%)	CARTEIRA (R\$)	(%)	Inferior(%)	Alvo(%)	Superior(%)
FI Imobiliário - 11	5%	R\$ 0,00	0,00%	-	1,00%	5,00%
<b>Total Fundos Imobiliários</b>		<b>R\$ 0,00</b>	<b>0,00%</b>			
EMPRÉSTIMOS CONSIGNADOS	RESOLUÇÃO(%)	CARTEIRA (R\$)	(%)	Inferior(%)	Alvo(%)	Superior(%)
Empréstimos Consignados - 12	5%	R\$ 0,00	0,00%	-	-	-
<b>Total Empréstimos Consignados</b>		<b>R\$ 0,00</b>	<b>0,00%</b>			
<b>Total Global</b>		<b>R\$ 35.796.135,24</b>	<b>100,00%</b>			

PERÍODO	SALDO ANTERIOR	SALDO FINAL	META	RENT.(R\$)	RENT.(%)	GAP
2024			IPCA + 5.2% a.a.			
Janeiro	R\$ 33.614.717,39	R\$ 33.802.145,59	0,84%	R\$ -32.857,59	-0,10%	-0,94p.p.
Fevereiro	R\$ 33.802.145,59	R\$ 34.326.509,09	1,25%	R\$ 296.483,08	0,88%	-0,37p.p.
Março	R\$ 34.326.509,09	R\$ 34.585.164,23	0,58%	R\$ 282.444,00	0,82%	0,24p.p.
Abril	R\$ 34.585.164,23	R\$ 34.119.859,44	0,80%	R\$ -388.154,29	-1,12%	-1,93p.p.
Maió	R\$ 34.119.859,44	R\$ 34.586.222,53	0,88%	R\$ 109.584,98	0,33%	-0,55p.p.
Junho	R\$ 34.586.222,53	R\$ 34.805.287,53	0,63%	R\$ 87.169,41	0,24%	-0,39p.p.
Julho	R\$ 34.805.287,53	R\$ 35.211.381,44	0,80%	R\$ 444.134,26	1,28%	0,48p.p.
Agosto	R\$ 35.211.381,44	R\$ 35.838.143,14	0,40%	R\$ 525.583,63	1,49%	1,09p.p.
Total	R\$ 35.211.381,44	R\$ 35.838.143,14	6,39%	R\$ 1.324.387,48	3,86%	-2,53p.p.

ATIVO	CNPJ	RENTABILIDADE				
		Mês (%)	Ano (%)	12 meses (%)	24 meses (%)	Início (%)
BB IRF-M 1 TP FIC RF...	11.328.882/0001-35	0,74%	6,13%	-	-	6,13%
CAIXA BRASIL IRF-M 1+ TP FI...	10.577.519/0001-90	0,58%	2,21%	-	-	2,21%
BB FLUXO FIC RF PREVID	13.077.415/0001-05	0,79%	6,39%	-	-	6,39%
BB IDKA 2 TP FI RF...	13.322.205/0001-35	0,64%	4,56%	-	-	4,56%
CAIXA BRASIL IMA-B TP FI RF	10.740.658/0001-93	0,50%	1,33%	-	-	1,33%
BB IMA-B 5 FIC RF PREVID...	03.543.447/0001-03	0,52%	4,66%	-	-	4,66%
BB IMA-B FI RF PREVID	07.861.554/0001-22	0,43%	1,18%	-	-	1,18%
CAIXA BRASIL IDKA IPCA 2A TP...	14.386.926/0001-71	0,59%	4,32%	-	-	4,32%
BRADESCO INSTITUCIONAL FIC...	20.216.216/0001-04	0,57%	4,65%	-	-	4,65%
BB IRF-M TP FI RF PREVID	07.111.384/0001-69	0,65%	3,37%	-	-	3,37%
CAIXA BRASIL TP FI RF LP	05.164.356/0001-84	0,86%	6,88%	-	-	6,88%
BB TP IPCA I FI RF...	19.303.793/0001-46	0,85%	6,95%	-	-	6,95%
BB FI MULTIMERCADO...	10.418.362/0001-50	1,36%	5,30%	-	-	5,30%
BB TP IPCA VI FI RF...	19.523.306/0001-50	0,91%	7,69%	-	-	7,69%
BB ALOCAÇÃO ATIVA RETORNO TOTAL FIC...	35.292.588/0001-89	0,95%	5,91%	-	-	5,91%
BB MULTIMERCADO LP...	06.015.368/0001-00	0,80%	5,36%	-	-	5,36%
CAIXA BRASIL AÇÕES...	30.068.169/0001-44	9,54%	2,74%	-	-	2,74%
BB AUTOMÁTICO FIC RENDA FIXA CURTO...	42.592.315/0001-15	0,30%	3,82%	-	-	3,82%
BB ABSOLUTO FIC RENDA FIXA CURTO...	04.061.762/0001-59	-	1,58%	-	-	1,58%
CLARITAS VALOR FEEDER FIC FIA	11.403.850/0001-57	4,64%	2,51%	-	-	2,51%
BB AÇÕES DIVIDENDOS MIDCAPS FIC FIA	14.213.331/0001-14	6,80%	2,47%	-	-	2,47%

ICATU VANGUARDA RF FI PLUS LP	05.755.769/0001-33	0,66%	7,48%	-	-	7,48%
SICREDI LIQUIDEZ EMPRESARIAL FI RENDA FIXA...	24.634.187/0001-43	0,88%	7,13%	-	-	7,13%
BB TÍTULOS PÚBLICOS VÉRTICE 2024 FI...	49.964.484/0001-88	0,93%	7,81%	-	-	7,81%
VANQUISH FORTE ALOCAÇÃO DINÂMICA FIRF LP	15.188.380/0001-07	-2,01%	-4,82%	-	-	-4,82%
PLURAL DIVIDENDOS FIA	11.898.280/0001-13	4,92%	-1,32%	-	-	-1,32%
PRÓPRIO CAPITAL FIA	10.756.685/0001-54	3,35%	-3,25%	-	-	-3,25%
CAIXA FIC HEDGE...	30.068.135/0001-50	0,93%	7,02%	-	-	7,02%
BB PREVIDENCIÁRIO RF...	53.828.338/0001-00	0,84%	1,26%	-	-	1,26%
BB PREVIDENCIÁRIO RF...	54.602.092/0001-09	0,61%	0,87%	-	-	0,87%
PLURAL FIA BDR NÍVEL I	37.322.097/0001-69	2,55%	5,71%	-	-	5,71%
RIO BRAVO PROTECAO PORT II FIF...	55.771.625/0001-49	-0,12%	-0,12%	-	-	-0,12%

TÍTULO	VENC.	COMPRA	QTD.	P.U. COMPRA	ATUAL	MARCAÇÃO	VALOR COMPRA	VALOR ATUAL	RETORNO
Total Públicos							R\$ 0,00	R\$ 0,00	R\$ 0,00 ( 0,00% )
Total Privados							R\$ 0,00	R\$ 0,00	R\$ 0,00 ( 0,00% )
Total Global							R\$ 0,00	R\$ 0,00	R\$ 0,00 ( NaN% )